

STOBAG

BAVONA

Sistema modulare e variabile
con tessuto o lamelle.




BAVONA TP6100 SOFTTOP | TP6500 HARDTOP | TP6600 HARD



Versione del tetto Softtop



Sistema a catena brevettato



Scarico dell'acqua guidato attraverso i piantoni

- Elegante soluzione per la protezione dal sole e dalla pioggia
- Raffinata struttura in alluminio resistente alla corrosione, dal design cubico
- Brevettata tenda a pacchetto con telo impermeabile in PVC (Softtop)
- Il sistema brevettato garantisce una struttura snella con elevata resistenza al vento
- Molteplici possibilità di montaggio: soluzione autoportante, oppure montaggio a parete o ad angolo
- Azionamento motorizzato di serie
- Scarico dell'acqua integrato nei piantoni (non visibile)


Optional:


- Tettuccio di protezione
- Illuminazione a LED
- Vetrata laterale/frontale
- Tenda laterale/frontale

TP6100 Softtop

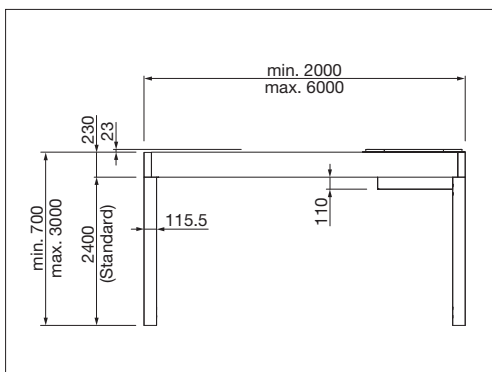
 min. 200 cm
 max. 500 cm

 min. 200 cm
 max. 600 cm

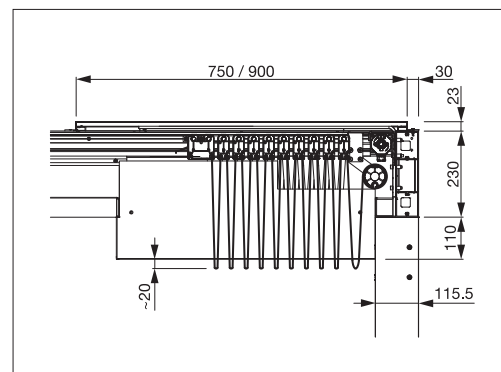
 Altezza del passaggio
 max. 277 cm

 La classe di resistenza al vento può variare a seconda della versione e della dimensione.

Misure tecniche in millimetri



TP6100 Vista laterale




TP6100 Vista laterale (dettaglio punto di raccolta del telo)




REGISTRAZIONE NECESSARIA



EN 13561



Illuminazione a LED



Hardtop effetto bioclima



Combinazioni di più impianti, TP6600 Hardtop

- Sistema modulare Pergola con lamelle in alluminio inclinabili fino a 110°
- È possibile accoppiare fino a dieci moduli senza giunzione in larghezza e in lunghezza (TP6600)
- L'effetto bio-clima garantisce una circolazione dell'aria naturale
- Svariate possibilità di montaggio: con montaggio autoportante oppure alla parete/soffitto
- Azionamento motorizzato di serie
- La struttura delle lamelle è realizzata in alluminio indeformabile, per una lunga durata
- Scarico dell'acqua integrato nei piantoni (non visibile)
- I tappetini in schiuma nel canale dell'acqua impediscono l'ostruzione degli scarichi.

Opzioni:

- Illuminazione a LED
- Vetrata laterale/frontale
- Tenda laterale/frontale

TP6500 Hardtop

	min. 200 cm max. 600 cm*
	min. 200 cm max. 600 cm

* da 451 cm, con 2 moduli tetto

	Altezza del passaggio max. 277 cm
--	--------------------------------------

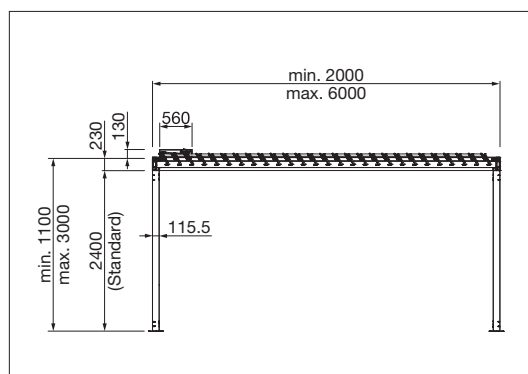
	La classe di resistenza al vento può variare a seconda della versione e della dimensione.
--	---

TP6600 Hardtop accoppiato

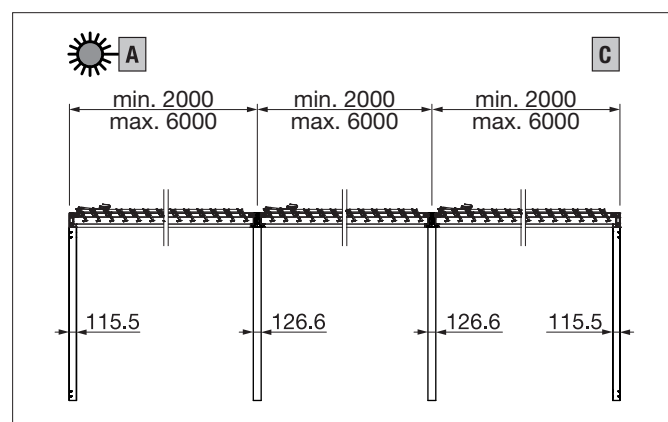
	min. 200 cm max. 400 cm
	min. 200 cm max. 600 cm per modulo

	Altezza del passaggio max. 277 cm
--	--------------------------------------

	La classe di resistenza al vento può variare a seconda della versione e della dimensione.
--	---



TP6500 Vista laterale



Vista laterale TP6600 di impianti accoppiati



COLORS

Scoprite le molteplici possibilità offerte dalla gamma di colori della struttura.



FABRICS

Scegliete il tipo di tessuto ed il colore desiderato, dal nostro ampio campionario.



ELECTRICS

Più comfort grazie ai meccanismi automatizzati, ai sistemi di comando e di illuminazione.



**RELAX IN TERRAZZA –
CON QUALSIASI
CONDIZIONE CLIMATICA.**